

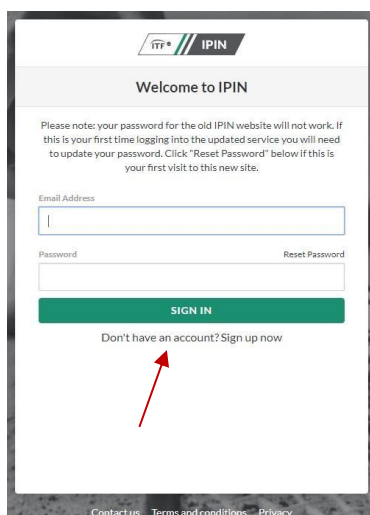


IPIN – CREAR CUENTA IPIN NUEVA PARA CIRCUITOS ITF (MASTERS)

¿Como crear una cuenta IPIN nueva?

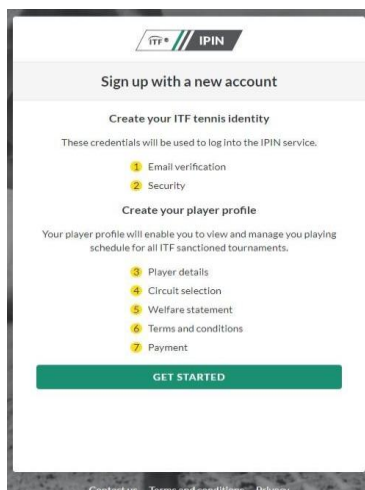
Paso 1: Para crear tu cuenta IPIN, ir a la página <https://ipin.itftennis.com> y seleccionar idioma español.

Clic en 'Registrarse ahora (Sign up now)' en la página de inicio de IPIN.



The screenshot shows the IPIN login page. At the top, it says "Welcome to IPIN". Below that, there is a note: "Please note: your password for the old IPIN website will not work. If this is your first time logging into the updated service you will need to update your password. Click 'Reset Password' below if this is your first visit to this new site." There are two input fields: "Email Address" and "Password". To the right of the password field is a link for "Reset Password". Below the fields is a green "SIGN IN" button. Underneath the button, there is a link: "Don't have an account? Sign up now". A red arrow points to this link. At the bottom, there are links for "Contact us", "Terms and conditions", and "Privacy".

Paso 2: Se le dirigirá directamente a la página "Registrarse con una nueva cuenta" que muestra los pasos necesarios para crear su identidad de tenis ITF. Haga clic en "Comenzar".



The screenshot shows the IPIN sign-up page. At the top, it says "Sign up with a new account". Below that, it says "Create your ITF tennis identity". There is a note: "These credentials will be used to log into the IPIN service." There are two numbered steps: "1 Email verification" and "2 Security". Below that, it says "Create your player profile". There is a note: "Your player profile will enable you to view and manage you playing schedule for all ITF sanctioned tournaments." There are seven numbered steps: "3 Player details", "4 Circuit selection", "5 Welfare statement", "6 Terms and conditions", and "7 Payment". Below the steps is a green "GET STARTED" button. At the bottom, there are links for "Contact us", "Terms and conditions", and "Privacy".

Paso 3: Ingrese su dirección de correo electrónico. Tenga en cuenta que debe tener acceso a la dirección de correo electrónico. Haga clic en 'Enviar código de verificación' para continuar con el proceso.

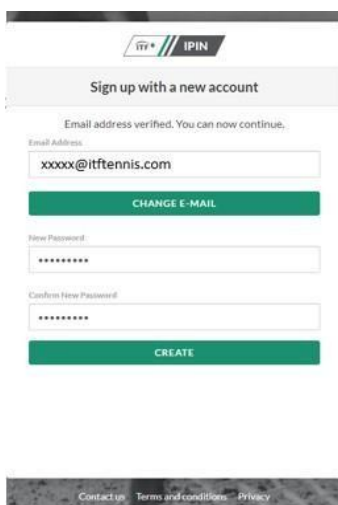
Paso 4: Recibirá un código de verificación de 6 dígitos en su dirección de correo electrónico.

El correo electrónico que recibirá será:

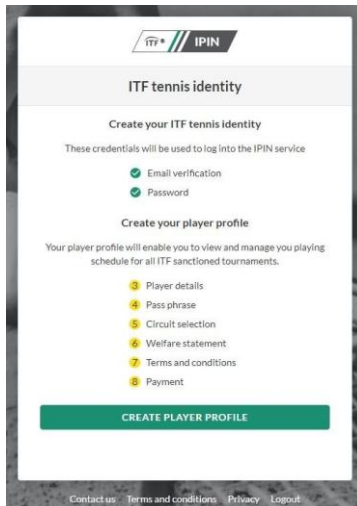
- **Remitente:** Microsoft en nombre de la Federación Internacional de Tenis
- **Asunto:** Código de verificación de correo electrónico de la cuenta de la Federación Internacional de Tenis

Paso 5: Copie el código del cuerpo de su correo electrónico en el cuadro Código de verificación y haga clic en "Verificar código":

Paso 6: Ingrese una contraseña de su elección para usarla en el futuro al iniciar sesión en su cuenta IPIN.



Paso 7: Ahora ha creado su identidad de tenis ITF. Para continuar, deberá hacer clic en "crear perfil de jugador" para completar los pasos 3 a 8 como se muestra para finalizar la creación de su cuenta IPIN:



ITF+ IPIN

ITF tennis identity

Create your ITF tennis identity

These credentials will be used to log into the IPIN service

- ✓ Email verification
- ✓ Password

Create your player profile

Your player profile will enable you to view and manage you playing schedule for all ITF sanctioned tournaments.

- 3 Player details
- 4 Pass phrase
- 5 Circuit selection
- 6 Welfare statement
- 7 Terms and conditions
- 8 Payment

[CREATE PLAYER PROFILE](#)

[Contact us](#) [Terms and conditions](#) [Privacy](#) [Logout](#)

Paso8:

Inicie su perfil de jugador ingresando los detalles de jugador requeridos.



ITF+ IPIN

Player profile creation

3 Player details

All information on this page is required as part of the player registration process.

Given name: XXXXX

Family name: XXXXX

Salutation: XXXXX

Player's given name: XXXXX

Player's family name: XXXXX

Gender: XXXXX

Date of birth: XXXXX

Residence: XXXXX

Mobile number: XXXX XXXX

Paso 9: Seleccionar el Circuito. Debe seleccionar el circuito Masters, dónde no habrá ningún pago de ITF IPIN.

Se le enviará un correo electrónico con un enlace que le permitirá acceder a su nueva cuenta IPIN.

LOS JUGADORES DE ITF MASTERS NO PAGAN UNA CUOTA ANUAL DE IPIN. EN SU LUGAR, ABONAN UNA PEQUEÑA TARIFA POR TORNEO, QUE SE PAGA JUNTO CON LA INSCRIPCIÓN. PARA ESTE CAMPEONATO DE ESPAÑA MT700, LA TARIFA DEL IPIN ES DE \$10 E IRÁ INCLUIDA EN EL PRECIO TOTAL DE INSCRIPCIÓN, POR LO QUE NO SERÁ NECESARIO ABONARLA POR SEPARADO.

- Primera prueba individual: 45€ + 10€ IPIN = 55€.
 - Prueba adicional de dobles: 15€ (máximo 2 pruebas de dobles distintas)
- Si la primera prueba es de dobles: 25€ + 10€ IPIN = 35€.
 - Segunda prueba adicional de dobles: 25€

LA INSCRIPCIÓN SE REALIZARÁ A TRAVÉS DE ROCK THE SPORT.

LOS ENLACES ESTÁN DISPONIBLES EN LA PÁGINA WEB DE LA RFET, EN LA SECCIÓN COMPETICIONES > CAMPEONATOS DE ESPAÑA > VETERANOS INDIVIDUAL.